

研究用

新型コロナウイルス抗原検査キット唾液検査タイプ 使用説明書

※ご使用前に必ず本説明書をお読みください。

ご使用前30分は飲食、喫煙をしないでください。

口に物を入れると採取できるウイルス量が少なくなる為、ご使用前30分は飲食、喫煙をしないでください。

検査カートリッジ個装開封後は1時間以内に使用してください。

個装から取り出し長い時間放置すると正確に検査できないことがあります。

手指が清潔な状態でご使用ください。

ご使用前には必ず石鹸で手を洗い、水気をよくふき取ってからご使用ください。

保管方法

直射日光が当たらない、 2°C ～ 30°C の冷暗所に保管してください。

使用期限

外袋に記載しております。

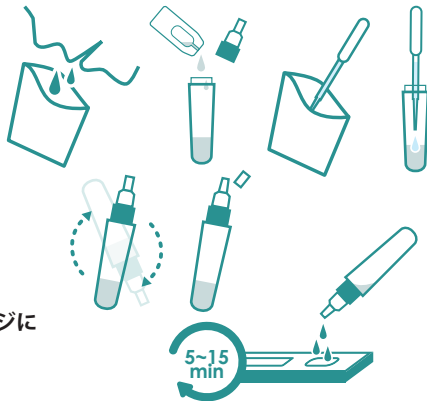
裏面：検査キット使い方

- 1 唾液を紙カップに吐き出します。
- 2 抽出チューブのドリップキャップを外し検体処理液をチューブに入れます。
- 3 紙カップの唾液をスポイトで吸いとり、チューブに入れドリップキャップを締めます。


- 4 キャップをした抽出チューブを数回静かに回転させます。

- 5 先端キャップをはずし 3~4 滴検査カートリッジに垂らし、5~15 分で判定が出来ます。

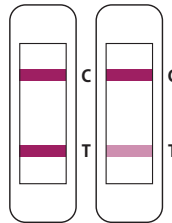
※最長 15 分を目処に判定をご確認ください。



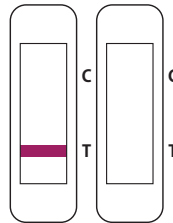
判定結果



陰性判定



陽性判定



無効判定